



105 年 11 月 9 日「蝙蝠首次檢出疑似新型麗沙病毒防檢局呼籲民眾勿接觸蝙蝠等野生動物」

防檢局表示，農委會家畜衛生試驗所於 105 年 7 月 26 日接獲臺北市蝙蝠保育學會送檢民眾於臺南市安南區鹿耳門拾獲東亞家蝠 1 隻，畜衛所陸續進行檢驗工作並於 10 月 24 日報告本案經核蛋白基因比對現有 14 個麗沙病毒屬基因型，與 IRKV 基因型相似度最高僅 79.1-80.5%，疑似為一新型麗沙病毒。

防檢局指出，麗沙病毒非法定動物傳染病，但有人畜共通之風險，已通報疾病管制署共同防範，本案為首次於蝙蝠確診麗沙病毒陽性案例，已請蝙蝠學會加強發現地點之傷亡蝙蝠採樣及疫情調查，並呼籲民眾不要接觸野生動物，避免可能感染機會。

#### 單一蝙蝠感染麗沙病毒個案，目前沒有人類感染案例

防檢局說明，麗沙病毒共有 14 種基因型，狂犬病病毒 rabies virus (RABV) 為第 1 型麗沙病毒，本次檢出非屬狂犬病病毒。經進一步分析該病毒與 irkut virus (IRKV) 相似度最高僅 79.1-80.5%。畜衛所自 98 年起即開始監測蝙蝠麗沙病毒，迄今(105)年 10 月止，共檢測蝙蝠腦組織 435 件、血清 109 件，平均每年監測 60 餘件，除本例外未發現有麗沙病毒，本例首次發現之麗沙病毒屬於單一蝙蝠感染個案，該病毒目前沒有人類感染的案例，而本病例東亞家蝠(*Pipistrellus abramus*)為臺灣中低海拔地區分布最廣的蝙蝠物種，為食蟲性蝙蝠，主要棲息於樹洞、樹皮裂縫或建築物中，屬於群居型的蝙蝠，請民眾避免接觸以保障安全。

#### 民眾應遵守「二不一要」，高風險人員應做暴露前免疫

防檢局表示，該案麗沙病毒與狂犬病病毒為同一親緣群(Phylogroup 1)麗沙病毒，文獻指出施打狂犬病疫苗可以產生交叉保護效果，該局再次籲請民眾應遵守「二不一要」—不要棄養寵物，不要接觸及捕捉野生動物(包括蝙蝠)，要每年帶家中犬貓及人工飼養陸生食肉目動物施打狂犬病疫苗，如遭蝙蝠咬傷時應立即就醫評估施打疫苗等必要處置。如發現需救傷之蝙蝠請通報各縣市政府動物保育單位或蝙蝠學會之後送站處置(如附件摺頁)，如有救傷死亡或已死亡之蝙蝠，可通報地方動物防疫機關轉送家衛所檢測，任何死亡野生動物，應通知所在地動物防疫機關處理，切勿自行處理。

#### 相關檔案下載：

- [臺北市蝙蝠保育學會宣導摺頁](#)
- [蝙蝠照片\(請註明臺北市蝙蝠保育學會提供\)](#)

聯絡人：副局長 施泰華 電話：02-23431464

2016-11-09

## 野放或收容

蝙蝠是野生動物，不是寵物，  
讓他返回大自然才是真的愛牠。

白天是蝙蝠休息的時間，讓蝙蝠暫待在小盒子裡靜養是很重要的。發現的是真實的話，請2-4小時餵食代奶並做好保暖，傍晚約6:30再進行野放。

### 【成蝠野放】

**野放地點：**在發現的原地附近找個可以安全飛行的地方，如公園、校園。

**野放方法：**戴上手套讓蝙蝠停在掌心，給予蝙蝠飲水。將蝙蝠高舉至約頭部高度，讓蝙蝠頭朝下方傾斜，等待蝙蝠飛離。

蝙蝠飛越且越飛越高、越遠，成功野放。若飛起後不久掉落地面，拾起再試一次；無法順利飛離，蝙蝠可能受傷或虛弱，準備收容。

### 【幼蝠野放】

**野放地點：**約傍晚6:00餵食代奶。在發現附近的外牆上約2-3公尺高度處黏妥乾淨無味道的布(廚房紙巾亦可)，務必四角黏緊。

**野放方法：**約6:30將

寶置於布上，確定寶寶可以抓緊。下方地上放紙箱內置布、紙張，避免寶寶不慎掉落地面。佈置好後人離開，需要特別開燈，等待蝙蝠媽媽帶回。

可於晚上9:30查看。若寶寶仍在，將寶寶抓下餵食代奶後再放回。午夜12時再檢查一次，若仍在，寶寶攜回餵食代奶，準備收容。

若寶寶不在，仔細查看箱內及附近都沒蹤跡，寶寶已被媽媽帶回了！

## 蝙蝠後送站

### 台北市蝙蝠保育學會

協助提供諮詢

可至網站上填寫回報單

聯絡電話：(02)2325-4836

送點：台鐵萬華車站：捷運站

檢書搜尋：台北市蝙蝠保育學會

蝙蝠後送站資訊會更新，  
請以台灣蝙蝠資訊網公告為主。  
[www.batinfo.org](http://www.batinfo.org)

### 【登毅動物醫院】許祖誠醫師

(02)2733-4341 台北市大安區安和路二段171巷13號1樓

### 【台北市動物保護處】

(02)8791-3064、8791-3065 動物保護救援專線

### 【林務局羅東林區管理處 員山生態教育館】

(03)9224-307 宜蘭縣員山鄉員山路一段163號  
(週二~週日 09:00~17:00，每週一《遇國定假日則順延一天》、農曆除夕及初一全天不開放《休館日遇臨時性變動調整，以現場公告為準》)  
檢書搜尋「宜蘭福利社」

### 【林務局嘉義林區管理處 觸口自然教育中心】

(05)2590-211 嘉義縣番路鄉新福村1鄰五虎寮18號  
(週一~週五 09:00~17:00《農曆除夕及初一不開放》)

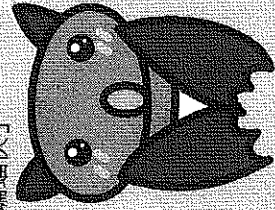
### 【台南市社區大學】

(06)2515-670 台南市公園路750號(星期六、日無人上班)  
檢書搜尋「小小蝙蝠俠」

### 【其他各縣市】

請洽各縣市政府相關野生動物保育機關如農業局或動物保護處協助...

如需索取使用本網頁之攝影、圖片，須徵求著作財產權人同意或當面授權




# 發現 Find a Bat

# 蝙蝠

When you

what you can do



注意喔~

## 發現蝙蝠!!

- 1 戴上手套或用布拾起蝙蝠
- 2 檢視蝙蝠是成蝠還是幼蝠
- 3 看看蝙蝠是否受傷
- 4 如不小心被蝙蝠咬到或抓到，應以肥皂清洗傷口至少15分鐘，再以優碘消毒。
- 5 如果發現蝙蝠屍體，請協助寄送檢驗。
- 6 野放或收容蝙蝠

## 拾起蝙蝠

蝙蝠是溫馴的野生動物，不會主動攻擊人。但掉落在地上的蝙蝠可能是生病或受傷，會因為人的接近做出自衛的反應(如露出牙齒)，不過這樣的案例並不多。



只要戴上手套或利用布，將蝙蝠包著拾起，即可協助蝙蝠

接觸蝙蝠總封要戴上手套


白天天氣熱，蝙蝠可能會脫水。適時的給予蝙蝠飲用水，可以讓蝙蝠有活下去的機會，如果是買賣就提供代奶。

再將蝙蝠放入小盒子中，評估野放或收容。

沒有受傷的→野放  
受傷或無法成功野放→收容

若發現的蝙蝠已經死亡或收容中的蝙蝠死亡，請務必注意不要直接碰觸

盒蓋戳洞才能通風喔




蝙蝠，請用塑膠袋或戴上手套將蝙蝠拾起，再將蝙蝠置入封口袋(或夾鍊袋)密封，用冷縮宅配寄給蝙蝠小組，如果沒有辦法馬上宅配，先置入冰箱中冷藏。這樣是為了確保樣本新鮮可作為研究分析之用。(注意：不要冷凍)

請寄送前先電話或EMAIL告知，確認樣本是否符合可檢驗的再寄送。以貨到付款方式寄至106台北市通化街39巷62弄41號2樓，蝙蝠救援小組收。

電話：(02)2325-4836 Email: bat@batinfo.org

## 蝙蝠成幼判斷



剛出生的蝙蝠多半沒有毛髮或毛髮稀疏，第一眼就可以知道是蝙蝠寶寶，因為母親不在身旁又缺乏毛髮很容易失溫，提供代奶及保溫是很重要的。

將蝙蝠寶寶置入小盒子後，置於溫度高且非陽光直曬的地方(約32-39°C，如熱水瓶旁)，2-4小時餵食代奶一次。

成蝠及第一年出生，已經長大至接近成蝠體型的「亞成蝠」在白天拾獲時可能會有脫水的疑慮，適時的提供飲用水可以幫助牠們活下去。牠們可以不用餵代奶，只需先暫時收容於小盒子中，等待傍晚野放。

台灣蝙蝠多為食蟲性，少數為植食性。

有些則以無脊椎動物為食。

我還在吃母乳

沒有吸血蝙蝠!

台灣自2008起進行蝙蝠黑沙病毒檢別，台灣的蝙蝠並無發現狂犬病及其他黑沙病毒

## 蝙蝠受傷


明顯的外傷如骨折、流血可以直接看出，有些傷需要獸醫或專業人員進一步確定。



【受傷的蝙蝠無法野放】

傍晚的野放中，沒有明顯外傷的蝙蝠卻飛不起來或飛一下就又落地，有可能是受傷，如脫臼或其他內傷甚至生病虛弱。可移送收容單位協助收容照顧。

## 不慎被咬





### 1. 要報警

### 2. 要回報

### 3. 要留下蝙蝠

### 4. 不要打死蝙蝠

如不小心被蝙蝠咬傷，必須馬上以肥皂清洗該部位至少15分鐘後用大量清水清洗。再以優碘消毒傷口，至醫院就診並告訴醫師。若與蝙蝠的體液接觸(如尿液)，以肥皂水清洗，接觸的物體再以70%酒精消毒。



同時應將咬傷人之蝙蝠送往台北市蝙蝠保育學會，進行蝙蝠物種鑑定及相關資料建立，採集血液樣本送往實驗室進行相關病毒檢驗。

接觸蝙蝠即使是買賣務必戴手套  
避免蝙蝠的爪子勾傷

